



Arbejdsmarked

Fortsat store forskelle i a-kassernes arbejdsløshed

Den registrerede arbejdsløshed har de seneste to ligget relativt stabilt omkring 160.000 fuldtidspersoner. Udviklingen dækker imidlertid over en svagt faldende i arbejdsløshed inden for de a-kasser, der især er rettet mod den private sektor, mens a-kasser, der især er rettet mod den offentlige sektor, har oplevet stigninger. Billedet er dog fragmenteret, og der er stadig relativt store arbejdsløshedsforskelle på tværs af a-kasserne.

af arbejdsmarkedsøkonom **Erik Bjørsted**, stud.polit **Anders P. Nielsen**
& chefanalytiker **Frederik I. Pedersen**

3. juli 2012

Analysens hovedkonklusioner

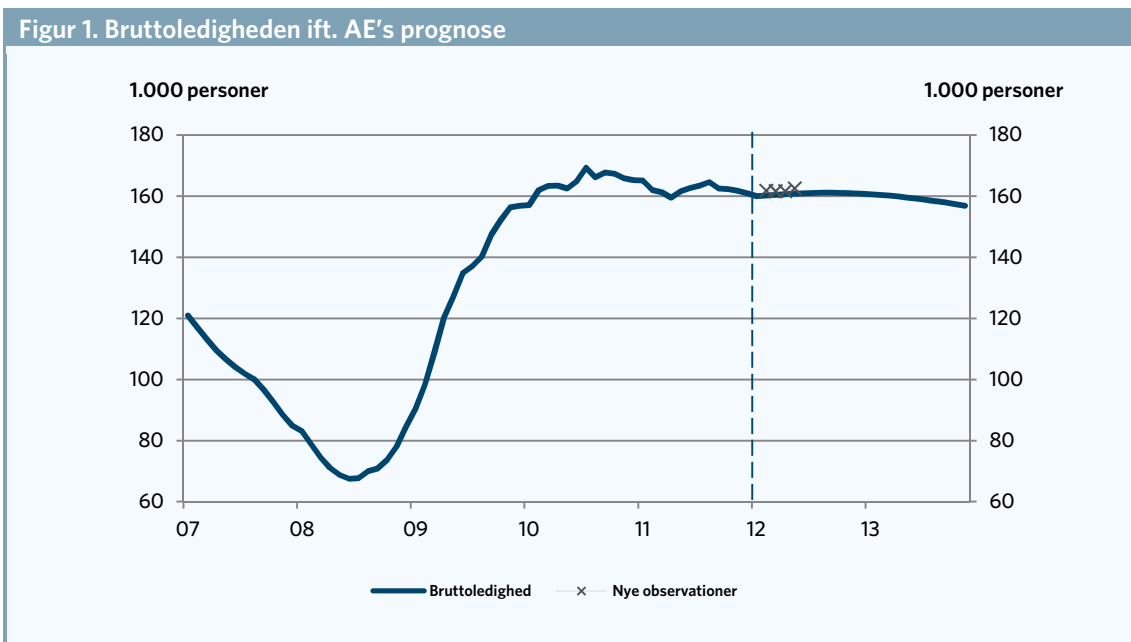
- Arbejdsløsheden har de seneste mange måneder hoppet lidt op og ned, hvorfor man ikke kan bruge stigningen i maj måned 2012 til at konkludere noget entydigt om en ny udvikling.
- Der er imidlertid forhold, der peger på et svagere arbejdsmarked: Vækstbilledet er blevet nedjusteret, beskæftigelsesindikatorerne for de private hovederhverv er faldet tilbage, og indikatorerne for jobåbninger- og lukninger er på det seneste ændret i negativ retning.
- Udviklingen i arbejdsløsheden målt på a-kasser tegner et noget fragmenteret billede. 17 ud af 27 a-kasser har haft stigende ledighed det sidste 6 måneder.
- Der er tendens til, at a-kasser, der især retter sig mod den offentlige sektor, har haft stigende arbejdsløshed, mens a-kasserne, der især er rettet mod bygge- og anlægssektoren samt industrien, har haft faldende arbejdsløshed. Det billede bekræftes også af lønmodtagerbeskæftigelsesstatistikken.
- Selvom ledigheden er faldet for flere af de a-kasser, der har været hårdest ramt af krisen, er der stadig meget store forskelle i arbejdsløshedsprocenterne. I bund ligger Danske Sundhedsorganisationer med under 2 pct. arbejdsløse. I top 3F med 11½ pct. ledige.
- Med tegn på stigende økonomisk usikkerhed og et potentielt svagere vækstbillede efter 1. kvartal 2012, er det meget vigtigt, at der kommer gang i den offentlige efterspørgsel, der ifølge nationalregnskabet lå totalt underdrejet i 1. kvartal 2012.

Kontakt

Chefanalytiker	Kommunikationschef
Frederik I. Pedersen	Janus Breck
Tlf. 33 55 77 12	Tlf. 33 55 77 25
Mobil 28 42 42 72	Mobil 40 61 34 38
fip@ae.dk	jb@ae.dk

Fortsat relativ uændret arbejdsløshed

Arbejdsløsheden steg efter sæsonkorrektion med ca. 900 fuldtidspersoner fra april til maj 2012. Arbejdsløsheden i maj måned lå således på 162.500 fuldtidspersoner (sæsonkorrigeret) svarende til 6,2 pct. af arbejdsstyrken. Arbejdsløsheden har nu i to år svinget omkring 160.000 fuldtidspersoner (6,2 pct. af arbejdsstyrken). Det fremgår af figur 1, som viser udviklingen i bruttoledigheden sammen med AE's seneste prognose for arbejdsløsheden. Som det også fremgår af figur 1, flugter de seneste måneders udvikling i arbejdsløsheden fint med forventningen fra vores prognose, marts 2012.

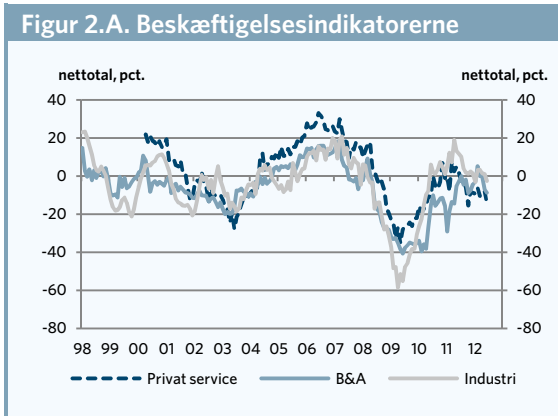


Kilde: AE på baggrund af Danmark Statistik.

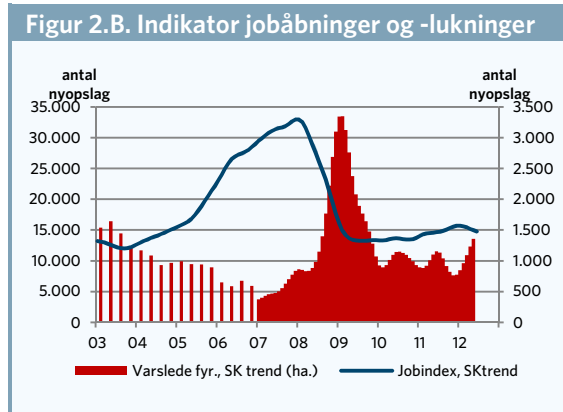
En ændring i arbejdsløsheden på under +/- 1.000 personer på månedsbasis kan ikke betegnes som værende signifikant forskellig fra nul, så at konkludere, at arbejdsløsheden nu for alvor begynder skyde i vejret igen, mener vi er alt for tidligt. Når det er sagt, så er der flere forhold, der kan tale for stigning den kommende tid.

For det første tegner væksten i slutningen af 2011 nu markant lavere end tidligere. I det *foreløbige* nationalregnskab for 4. kvartal 2011, der lå til grund for vores martsprognose, voksede BNP med 0,2 pct. fra 3. til 4. kvartal 2011. I den seneste udgave af Nationalregnskabet har vi i stedet et *fald* i BNP på 0,4 pct. Står de nye tal til troende, og givet den normale forsinkelse fra væksten kan aflæses på arbejdsmarkedet, kan der være et nedadgående pres på arbejdsmarkedet den kommende tid.

For det andet har beskæftigelsesindikatorerne fra de tre private hovederhverv også generelt vist en nedadgående udvikling de seneste måneder. Det er især bygge- og anlægssektoren og privat service, der er gået ned, men også industriens beskæftigelsesindikator er faldet en smule. Mens industriens indikator i juni måned 2012 ligger omkring nul, ligger både bygge- og anlæg samt privat service klart i det negative spektrum. Det peger umiddelbart på et vigende privat arbejdsmarked efter 2. kvartal 2012, jf. figur 2.A.



Anm.: Indikatorerne afspejler den faktiske vurdering af beskæftigelsen inden for de forskellige erhverv. Indikatoren for service er splejset pba. gamle og nye tal. Kilde: AE pba. Danmarks Statistik.

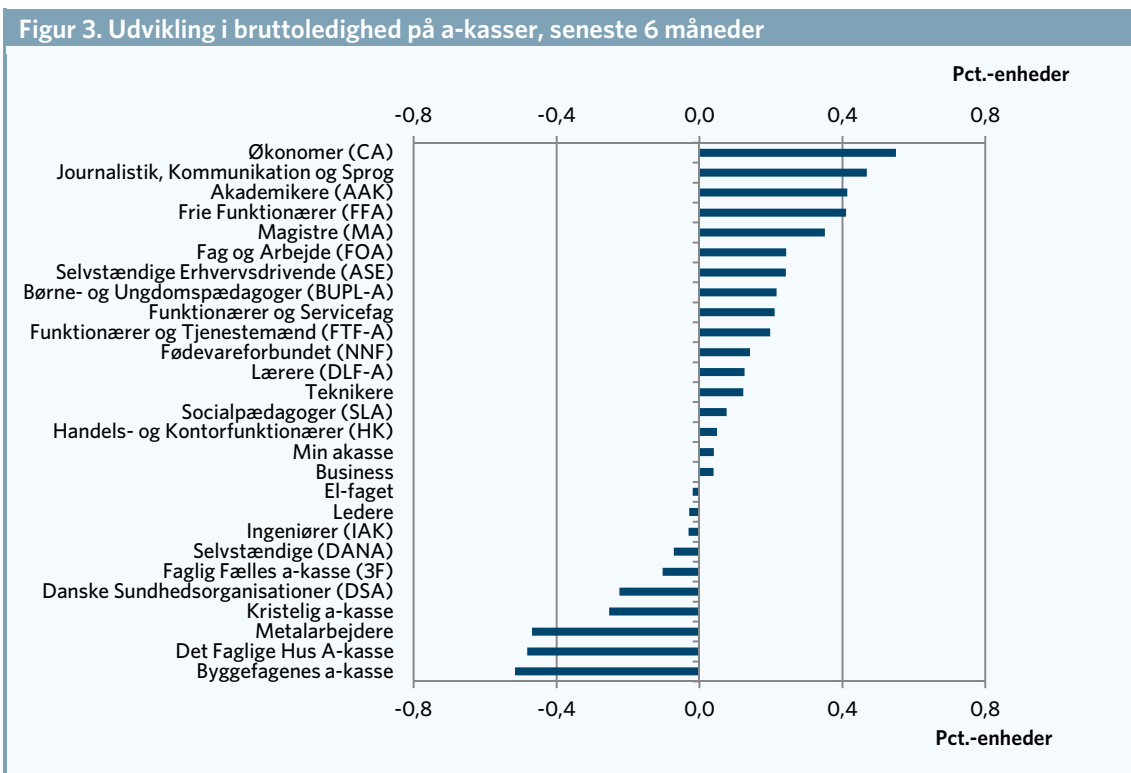


Anm.: Begge serier er sæsonkorrigerede trends. Kilde: AE pba. Jobindex og jobindsats.dk.

For det tredje har indikatorerne for jobåbninger- og lukninger også ændret sig i dårlig retning på det seneste. Antallet af nye jobopslag på nettet (indikator for jobåbninger) har de seneste måneder vist en svagt faldende tendens (Figur 2.B). Niveaueet er samtidig meget lavt set i et historisk perspektiv. Kigger man på antallet af varslede fyringer (indikator for joblukninger), var der en markant stigning fra april til maj 2012, hvor godt 1.800 personer blev varslet fyret efter sæsonkorrektur. Tendensen i de varslede fyringer har derfor været stigende de seneste måneder. Det fremgår af figur 2.B.

Ledigheden fordelt på a-kasser viser fragmenteret billede

Kigger man på ledigheden på a-kasse-niveau, tegner der sig et noget fragmenteret billede. Tendensen målt ved ledigheden over de seneste 6 måneder viser, at 17 ud af 27 a-kasser har haft uændret eller stigende ledighed, mens resten har haft fald. Det viser figur 3.

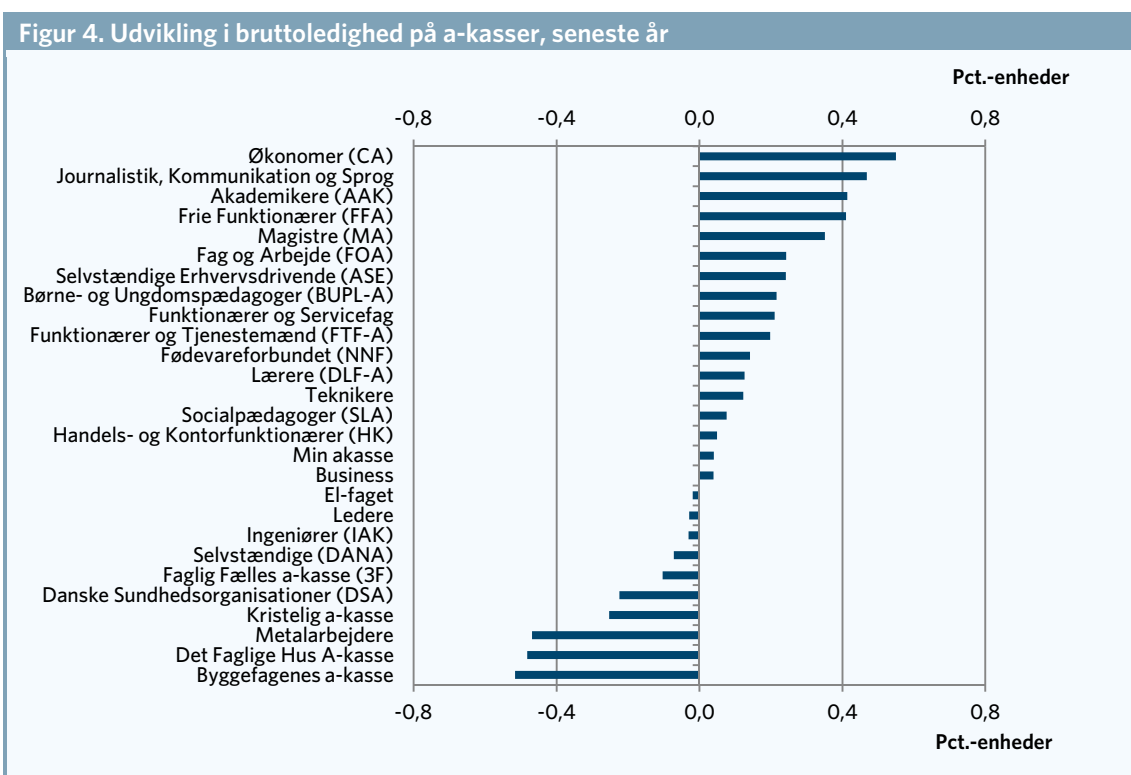


Anm.: De foreløbige data (seneste 6 mdr.) er korrigeret iht. forskellen mellem foreløbige og endelige data i måneden året før. Kilde: AE på baggrund af Danmarks Statistik.

Der er tegn på, at de a-kasser, der især retter sig mod den offentlige sektor, har haft stigende arbejdsløshed de seneste 6 måneder, mens a-kasserne der især er rettet mod bygge- og anlægssektoren og industrien har haft faldende arbejdsløshed.

Dette billede bliver mere udtalt, når vi kigger på udviklingen set over det seneste år, hvor 15 ud af 27 a-kasser har haft stigende arbejdsløshed. Det viser figur 4. Af disse 15 udgør a-kasser især rettet mod det offentlige.¹ Det drejer sig om Lærere (DLF-A), Fag og Arbejde (FOA), Børne- og Ungdomspædagoger, Akademikere (AAK), Socialpædagoger (SLA) og Magistrene.

Modsat ser vi de største ledighedsfald inden Byggefagets a-kasse, EL-faget, Metalarbejdere, Teknikere og 3F. Det er a-kasser, der har en stor andel medlemmer beskæftiget inden for bygge- og anlægssektoren og industrien.

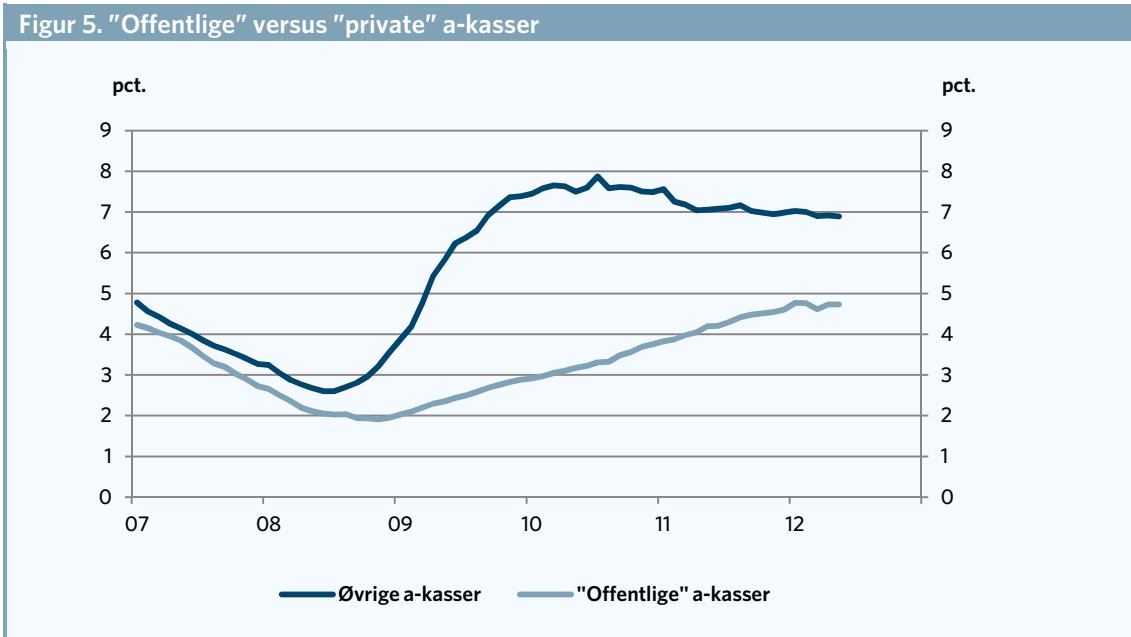


Anm.: De foreløbige data (seneste 6 mdr.) er korrigeret iht. forskellen mellem foreløbige og endelige data i måneden året før.
Kilde: AE på baggrund af Danmarks Statistik.

Som det fremgår af figur 5, har arbejdsløsheden for a-kasser, der primært er rettet mod den private sektor, haft en faldende tendens siden midten af 2010, mens de "offentlige" a-kasser bortset fra starten af 2012 har haft en stigende tendens.

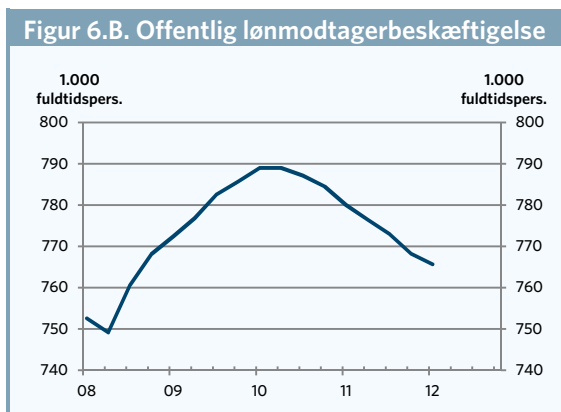
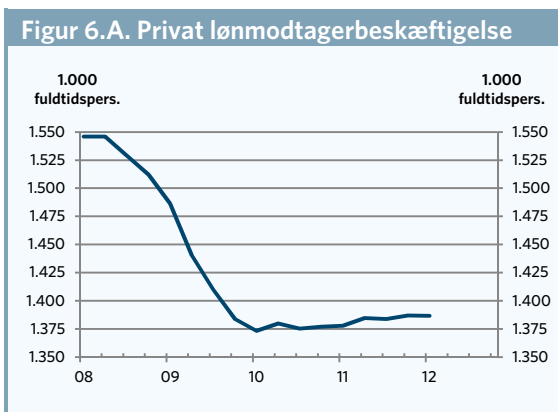
Kigger man på figur 5, har der de seneste måneder været relativ stilstand for både de a-kasser, der primært er rettet mod det offentlige og det private. Det peger ikke på nogen større ændringer af beskæftigelsen i 2. kvartal 2012.

¹ Defineret ved at mere end 50 pct. af de forsikrede medlemmer har beskæftigelse inden for det offentlige.



Anm.: De offentlige a-kasser består af Akademikere (AAK), Børne- og Ungdomspædagoger (BUPL-A), Danske Sundhedsorganisationer (DSA), Lærere (DLF-A), Magistre (MA), Socialpædagoger (SLA), ag og Arbejde (FOA). De foreløbige data (seneste 6 mdr.) er korrigeret iht. forskellen mellem foreløbige og endelige data i måneden året før.
Kilde: AE på baggrund af Danmarks Statistik.

Billedet fra a-kasserne passer også umiddelbart fint med de beskæftigelsestal, vi ser for lønmodtagere frem til og med 1. kvartal 2012, hvor der siden foråret 2010 har været en svagt stigende beskæftigelse, mens den offentlige beskæftigelse er faldet meget markant. Det viser figur 6A og 6.B.



Kilde: AE pba. Danmarks Statistik.

Set over det seneste år har der samtidig været beskæftigelsesfremgang indenfor især bygge- og anlægssektoren, mens der har været mindre fremgang inden for industrien, mens der har været stor tilbagegang inden for offentlige erhverv. Det viser tabel 1.

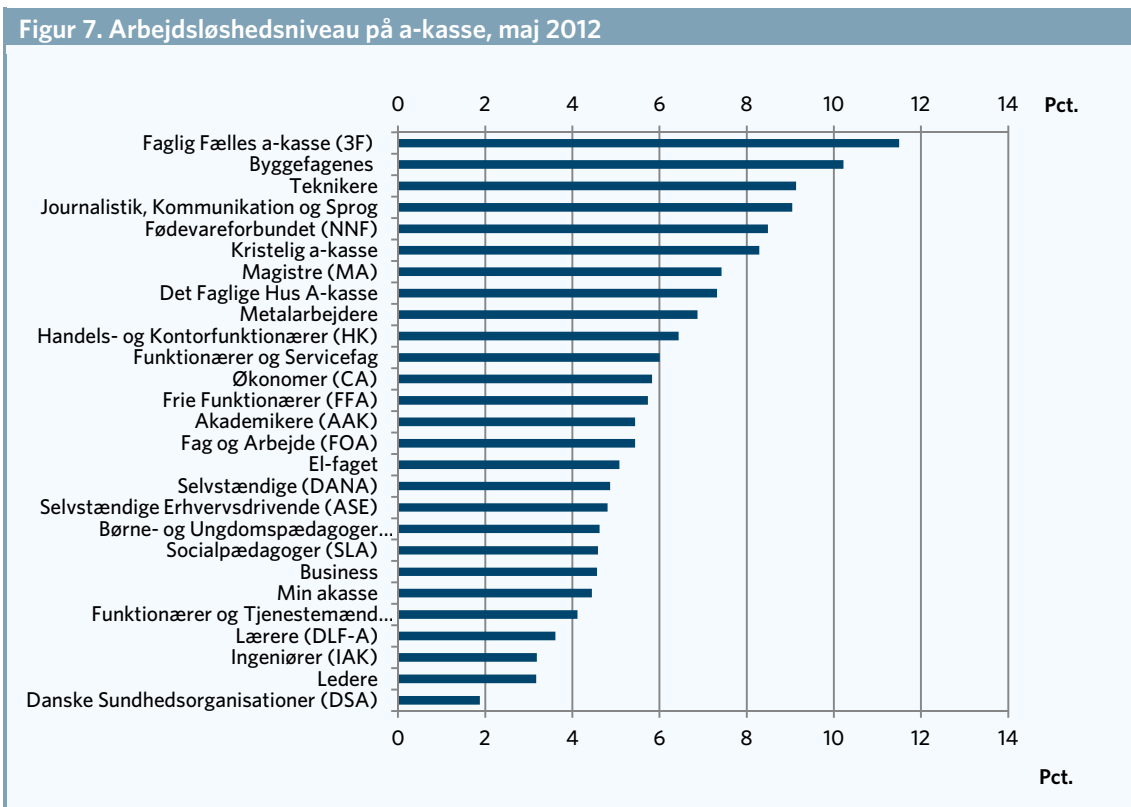
Tabel 1. Udviklingen i lønmodtagerbeskæftigelsen, sæsonkorrigeret

(fuldtidsbeskæftigede)	4. kv. 2011 - 1. kv. 2012	1. kv. 2011 - 1. kv. 2012	1. kv. 2010 - 1. kv. 2012
Lønmodtagerbeskæftigelsen i alt	-2,9	-5,6	-10,1
1 Landbrug, skovbrug og fiskeri	0,3	1,2	1,3
2 Industri, råstofindv. og forsyningsvirk.	1,0	1,3	-1,0
3 Bygge og anlæg	0,9	5,2	7,6
4 Handel og transport mv.	-2,3	-1,0	0,3
5 Information og kommunikation	-0,4	0,1	0,6
6 Finansiering og forsikring	-0,2	-1,3	-2,5
7 Ejendomshandel og udlejning	0,2	0,3	1,5
8 Erhvervsservice	0,0	2,4	2,1
9 Offentlig administration, undervis. og sundh.	-2,2	-13,6	-19,1
10 Kultur, fritid og anden service	0,0	0,0	-0,7
11 Uoplyst aktivitet	-0,2	-0,1	-0,4

Kilde: AE på baggrund af Danmarks statistik.

Stadig markante forskelle i arbejdsløshedsniveauet

Selvom vi det seneste år har set faldende arbejdsløshed for nogle af de a-kasser, der blev ramt hårdt mens krisen rasede med fuld styrke, er der stadig markant forskelle i arbejdsløshedsniveauerne. Hvor 3F og byggefagene har mere end 10 pct. arbejdsløse, så finder vi i den anden ende Danske Sundhedsorganisationer med en arbejdsløshed under 2 pct. Det viser figur 7.



Kilde: AE pba. Danmarks Statistik.

Offentlig efterspørgsel kan holde hånden under økonomien

På trods af en underdrejet offentlig efterspørgsel var der en relativ pæn vækst i 1. kvartal 2012. Udviklingen var især trukket af erhvervslivets investeringer herunder skibe, fly mv. samt lagre.

Stemningen i dansk økonomi har imidlertid været vigende de seneste måneder, hvilket er et tegn på, at den økonomiske usikkerhed er vokset. Usikkerheden kommer ikke kun fra udlandet og den sydeuropæiske gældskrise. Der er også fortsat usikkerhed i Danmark omkring boligmarkedet og arbejdsmarkedet. Nye tal fra boligmarkedet - der viser et relativt begrænset prisfald i 1. kvartal 2012 og en lille prisstigning ind i april måned 2012 - kan dog indikere, at vi ved at nå bunden her.

Med et potentielt svagere vækstbillede fra den private sektor efter 1. kvartal 2012, er der meget vigtigt, at der kommer gang i den offentlige efterspørgsel. Det er i den forbindelse værd at bemærke, at der er et markant efterslæb i den offentlige efterspørgsel efter 1. kvartal 2012. Ifølge Nationalregnskabet ligger det offentlige forbrug og de offentlige investeringer, hvad der svarer til 4¼ pct. under det budgettede/forventede niveau for hele året. Det svarer til et efterslæb på 24½ mia.kr. Det viser, at der er et meget markant vækstpotentiale fra den offentlige efterspørgsel i de kommende kvartaler.